

iParent...

Kết nối phụ huynh và lớp học

Đơn giản.

Miễn phí.

Không cần giấy tờ.

Để đăng kí cho con quý vị, quý vị cần những thông tin sau đây:

- ◆ Số ID của trường con quý vị
- ◆ Ngày tháng năm sinh
- ◆ Nơi sinh
- ◆ Một địa chỉ email

Thêm nữa...

- ◆ Tạo một tài khoản riêng cho mỗi phụ huynh/ người giám hộ
- ◆ Kiểm chứng tất cả các thông tin
- ◆ Để được giúp đỡ thêm Liên hệ với Văn phòng IT của học khu Randolph
 - ◆ @ 781-961-6251
 - HOẶC email iParent tại iParent@randolph.k12.ma.us

Mỗi học sinh của **Học Khu Randolph** sẽ chứng minh mức độ thành tích cao trong một môi trường an toàn và tôn trọng, tôn vinh sự đa dạng của chúng ta.



Randolph High School

70 Memorial Parkway
Randolph MA, 02368

Số điện thoại: 781-961-6220
Giám thị: Số máy lẻ-520
Y tá: Số máy lẻ-589

Fax: 781-961-7476

E-mail: họ giáo viên VÀ chữ cái đầu của tên@randolph.k12.ma.us



Randolph High School

iParent

Kết nối phụ huynh và lớp học



iParent là kết nối thuận tiện của quý vị với dữ liệu học tập và hồ sơ vắng mặt cho con của quý vị. Sau khi đăng kí, quý vị sẽ có quyền truy cập không giới hạn và thông tin cập nhật liên tục về tiến trình của con bạn tại Trường TH Randolph.

Be Kind Work Hard Have Fun



Tại sao nên đăng kí iParent?

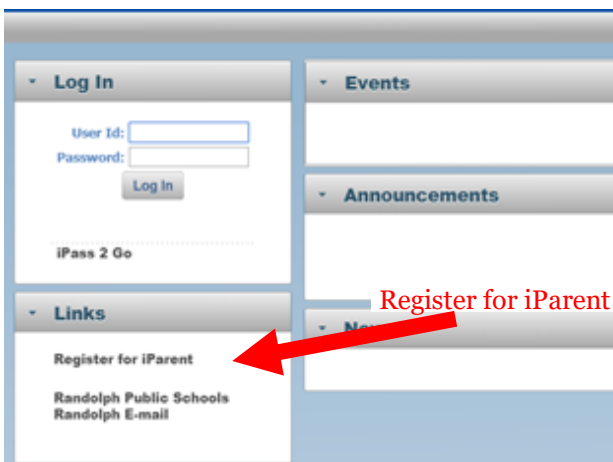
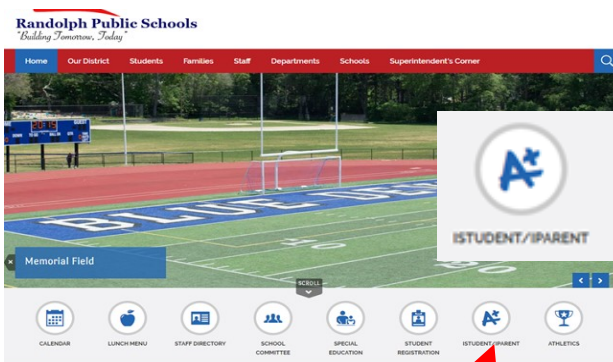
iParent là một nguồn tài nguyên tuyệt vời cho quý vị và gia đình quý vị. Nó cho phép quý vị cập nhật các thông tin mới nhất về con quý vị. Quý vị có thể ngay lập tức xem được

- Thời khoá biểu
- Sự có mặt tại trường
- Tiến bộ và bảng điểm
- Và điểm các bài kiểm tra.

Đăng kí **iParent** sẽ cho phép quý vị truy cập 24h tới tất cả các thông tin quan trọng của quý vị và con quý vị.

Đăng kí iParent

Đầu tiên: Truy cập website của học khu Randolph tại www.randolph.k12.ma.us. Làm ơn sử dụng trình duyệt web Firefox or Google Chrome.



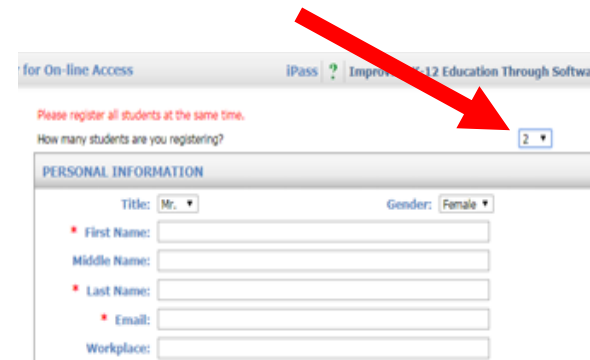
Tiếp theo: **NHẤN VÀO** hình tròn **iParent**

Bước thứ ba: **NHẤN VÀO** "Register for iParent"

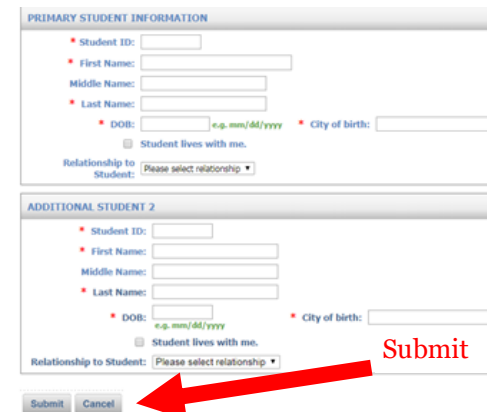
Màn hình tiếp theo sẽ hỏi quý vị có bao nhiêu con là học sinh của Học Khu Randolph. Tất cả các mục có dấu sao ***** cần được điền vào!

Làm ơn có sẵn số ID của trường con quý vị, (có thể được tìm thấy trên bảng điểm dưới tên học sinh), Ngày tháng năm sinh, Nơi sinh và một địa chỉ email cho gia đình.

Tiếp theo: Lựa chọn số học sinh được đăng kí.



Là phụ huynh/ người giám hộ, quý vị cần điền vào thông tin cá nhân, địa chỉ, số điện thoại, và thông tin người dùng bao gồm một tên ID và mật khẩu. Quý vị chỉ cần điền các thông tin trên đây một lần.



Cuối cùng: Sau khi hoàn thành các thông tin cho toàn bộ học sinh, NHẤN VÀO **SUBMIT**. Sẽ mất khoảng **10-14 ngày** để I.T xác thực tất cả các thông tin. Quý vị sẽ được email khi quý vị đã có thể sử dụng **iParent**.