

iParent... Conectando a los padres y las aulas.

Es fácil.

Es gratis.

Es sin papel.

- ◆ Para registrar a su hijo, necesita tener la siguiente información disponible:
- ◆ El número de identificación de la escuela para su hijo (*school ID number*)
 - ◆ Fecha de nacimiento
 - ◆ Ciudad de nacimiento
- ◆ Un correo electrónico válido

Adicionalmente...

- ◆ Haga una cuenta separada para cada de los padres/tutores
- ◆ Verifique toda la información
 - ◆ Para asistencia adicional

Contacte: Departamento de TI,
Escuelas Públicas de Randolph

- ◆ @ 781-961-6251 O envíe un correo electrónico a iParent:
iParent@randolph.k12.ma.us

Cada estudiante de **Randolph High School** demostrará altos niveles de logros en un ambiente seguro y respetuoso que honra a nuestra diversidad.



Randolph High School

Dirección : 70 Memorial Parkway
Randolph MA, 02368

Teléfono: 781-961-6220
Consejeros académicos: Extensión-520
Enfermera: Extensión-589

Fax: 781-961-7476

Correo electrónico:

Para enviar un correo electrónico al profesor, deberá escribir el apellido del profesor, los iniciales del nombre de pila y @randolph.k12.ma.us



Randolph High School

iParent

Conectando a los
padres y las aulas



iParent es su conexión conveniente a los datos académicos y de asistencia para su hijo. Después de registrarse, tendrá acceso ilimitado e información actualizada sobre el progreso de su hijo en Randolph High School.

Se amable. Trabaja duro. Que te diviertas.



¿Por qué registrarse para iParent?

iParent es un gran recurso para usted y su familia. Le permite obtener la información más reciente sobre su hijo. Puede ver instantáneamente

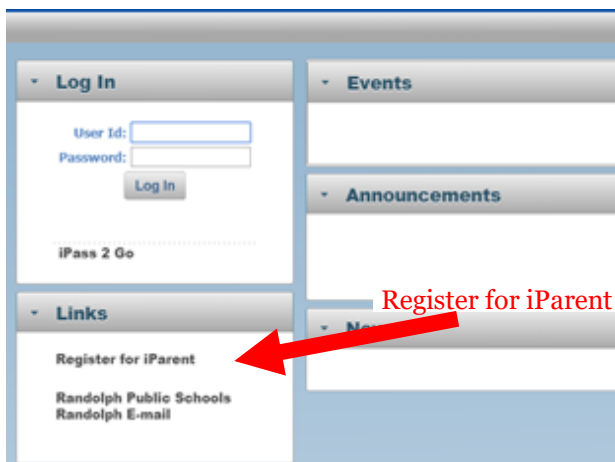
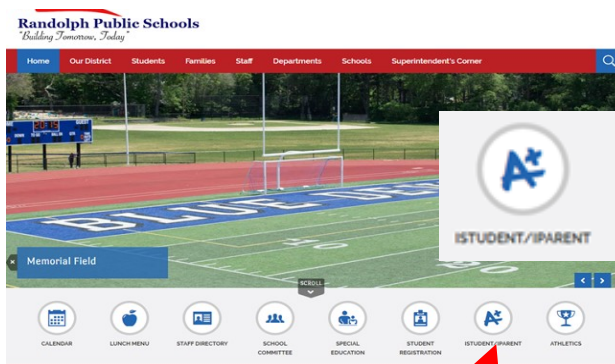
- horarios de su hijo
- asistencia diaria
- reportes de progreso y libretas de calificaciones
- puntajes de exámenes estandarizados.

Registrarse en **iParent**, le dará acceso (24 horas al día) a toda la información que sea importante para usted y su hijo.

Se amable. Trabaja duro. Que te diviertas.

Registrarse para iParent

Primero: Vaya al sitio web de las Escuelas Públicas de Randolph: www.randolph.k12.ma.us. Utilice Firefox o Google Chrome para su navegador de Internet.



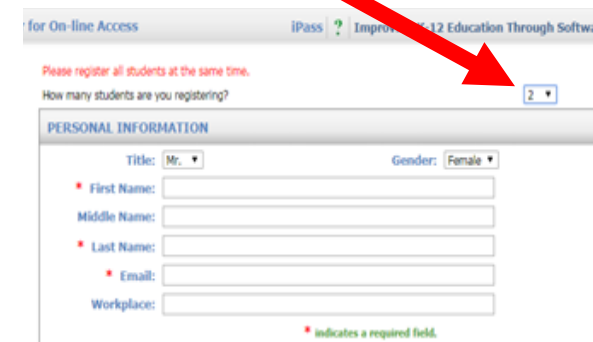
Segundo: **HAGA CLIC** en el círculo de **iParent**
Tercero: **HAGA CLIC** en "Register for iParent"

La siguiente pantalla le preguntará cuántos niños se ha inscrito en las Escuelas Públicas de Randolph. Por favor, asegúrese de ingresar toda la información solicitada que tiene una marca de estrella.

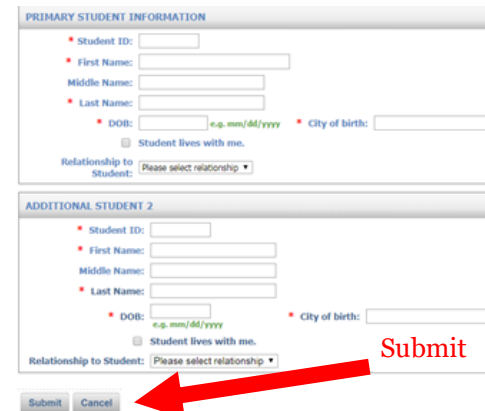
Se amable. Trabaja duro. Que te diviertas.

Tenga a mano la identificación escolar de su hijo (que se puede encontrar en la libreta de calificaciones de su hijo debajo del nombre), **la fecha de nacimiento**, **la ciudad de nacimiento** y un correo electrónico válido para el hogar.

Próximo paso: Vaya al número de los niños que se registrarán.



Como los padres y tutores, necesitan completar la información personal, la dirección, los números de teléfono y la información del usuario, que incluye una identificación de usuario y una contraseña. Solo necesita ingresar la información mencionada anteriormente una vez.



Por último: Después de completar toda la información para todos los niños, **HAGA CLIC** en "**SUBMIT.**" Tomará 10 a 14 días para verificar toda la información. Recibirá un correo electrónico cuando **iParent** esté disponible para usted.

Se amable. Trabaja duro. Que te diviertas.